






















PLÁN UČIVA NA TÝDEN OD 6. – 8. 4.

Třída: IV. C

Český jazyk	<ul style="list-style-type: none">* opakuj vyjmenovaná slova, pádové otázky, vzory pro rod střední, ženský, mužský – životný a neživotný, určuj podmět a přísudek * PS dodělávej do str. 11, nic dalšího v PS nedělej * učebnice str.:      <ul style="list-style-type: none">• 77/7 • 78/9, 10 • 79/12 • 83/23, 25 <p>https://www.youtube.com/watch?v=bHJ36i3Un1w&t=9s</p>čti knihy do binga, piš příběhy do svojí „knihy“  
Matematika a informatika	<ul style="list-style-type: none">* písemně sčítej, odčítej, násob a děl, kontroluj kalkulačkouPS str.:<ul style="list-style-type: none">• 15  https://www.youtube.com/watch?v=OrtXkgWLMY8&t=11s• 16 geometrie  https://www.youtube.com/watch?v=3yolD5-if6c
Anglický jazyk	úkolů z Aj jsou připojené na webových stránkách v PDF a v příloze e-mailu 
Přírodověda	pokračuj v pozorování, můžeš psát myšlenkové mapy, vyrábět lapbooky, kreslit plakáty 
Vlastivěda	vytvoř si myšlenkovou mapu (uč. str. 79 – 81)  https://www.youtube.com/watch?v=7eNY_5Z-qHI&t=43s
Výchovy	malujeme podle mistrů – příloha  hudební chvílka:  https://www.youtube.com/watch?v=NCSUpdBA4VI&t=206s
Další informace:	zajímavé stránky pro zpestření: www.skolakov.eu www.matika.in www.grammar.in www.estranky.eu www.fraus-fred

